Improving Economic and Social Impact of Rural Electrification (IMPROVES-RE)

D14

WWW.IMPROVES-RE.COM



AVRIL 2007

Projet cofinancé par le Programme COOPENER de la Commission Européenne

Coordination européenne
Innovation Energie Développement (IED)
2, chemin de la chauderaie
69340 Francheville – France
Tél. +33 4 72 59 13 20, Fax : +33 4 72 59 13 39
ied@ied-sa.fr - www.ied-sa.fr

TABLE DES MATIERES

1 INTRODUCTION 2

2 STRUCTURE 3

3 STATISTIQUES SUR LA FREQUENTATION DU SITE 5

1 INTRODUCTION

Dans le cadre du Groupe d'Activités 7 "Diffusion", un site Web dédié au projet IMPROVES-RE a été développé et régulièrement mis à jour par le Consortium. Mis en ligne le 31 octobre 2005, il est accessible à l'adresse suivante : **www.improves-re.com.**

Ce site Internet a une triple vocation :

- informer un large public de l'existence et des objectifs d'IMPROVES-RE,
- informer sur l'état d'avancement des activités dans chaque pays,
- mettre à la disposition des partenaires une « bibliothèque » des documents et des évènements relatifs au projet. Mis en place dans 4 pays d'Afrique de l'Ouest et Centrale et coordonné par un consortium de 3 pays européens, le projet bénéficie ainsi d'un portail permettant aux partenaires de s'affranchir des distances géographiques et leur assurant un accès:
    - à une information actualisée et identique pour tout le monde,
    - aux différents délivrables du projet, souvent trop volumineux pour être envoyés par email à destination des pays bénéficiaires.

IED maintiendra le site actif pendant les deux années qui suivront la fin du projet.

2 STRUCTURE

Le cahier des charges relatif au développement du site IMPROVES-RE était le suivant :

- ***Objectifs du site :***
  Regrouper les infos du projet IMPROVES-RE sur un extranet et promouvoir le projet.

- ***Public visé :***
  Adhérents du projet et grand public

- ***Langues du site :***
  Français

- ***Contenu :***
  Page d'accueil
  Présentation du projet
  Les partenaires
  Agenda
  Avancements pays
  News
  Bibliothèque de documents publics et confidentiels
  Contacts

Le site s'articule donc autour des fenêtres suivantes :

▪ Présentation du projet:

- contexte
- objectifs
- résultats ciblés
- principales activités

▪ Présentation des partenaires du projet :

- consortium européen
- partenaires institutionnels africains
- bureaux d'études africains

▪ Agenda:

- planning des activités transversales (ateliers multisectoriels, réunions du Consortium, délais de réaction sur les documents produits…)

▪ Avancements pays:

- état des lieux des activités dans chaque pays
- planning des activités

- **Newsletter:**
  - newsletters semestrielles
  - autres articles et publications

- **Bibliothèque:**
  - documents d'ordre général sur le projet
  - présentation des différents ateliers
  - rapports d'avancement et intermédiaire
  - liste des participants aux ateliers
  - délivrables du projet
  - liens

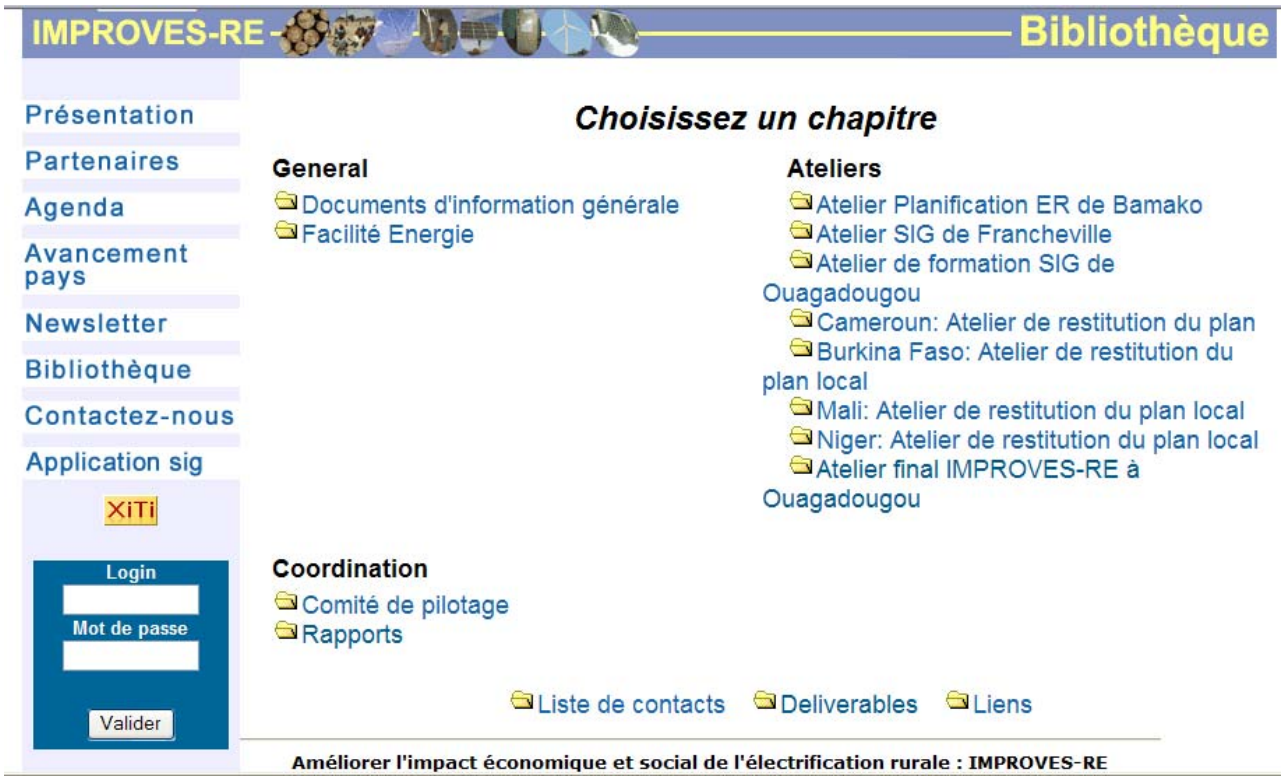

- **Lien vers l'Application SIG:**
  - lien vers l'application Internet/SIG développée au Burkina Faso dans le but de permettre un accès transparent aux informations multisectorielles (**www.improves-re.com/SIG**).

3 STATISTIQUES SUR LA FREQUENTATION DU SITE

Les graphiques ci-dessous renseignent le niveau de fréquentation du site entre janvier 2006 et avril 2007. Deux types de statistiques sont présentées :

- IMPROVES 1 : concernent les internautes se limitant aux présentations générales
- IMPROVES 2 : concernent les internautes effectuant des téléchargements

Janvier 2006 – décembre 2006

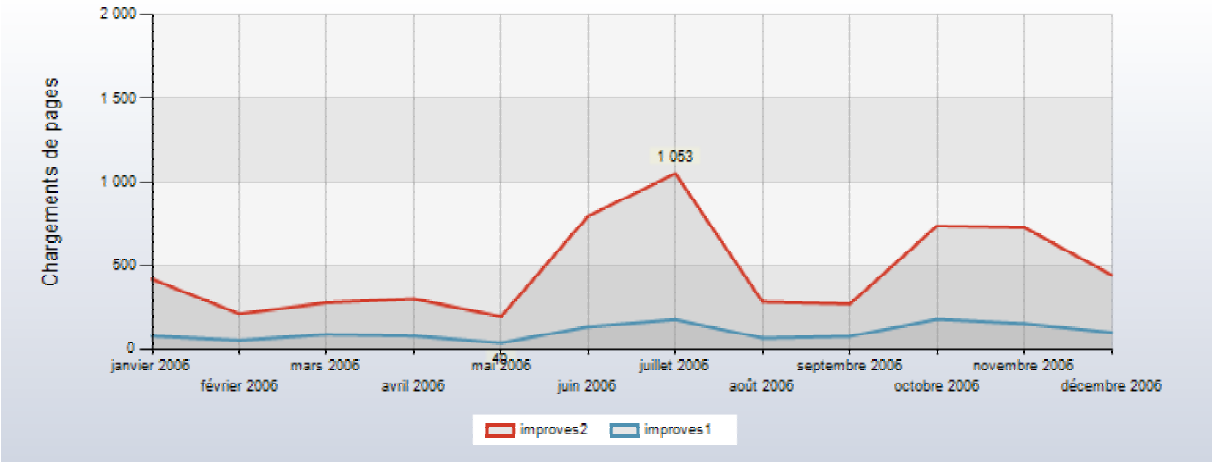

Le pic de fréquentation observé en juillet 2006 sur la courbe IMPROVES 2, relative aux téléchargements, correspond à la mise en ligne du D5 présentant de façon détaillée la méthodologie IMPROVES-RE ainsi que les plans locaux d'électrification rurale dans les quatre zones pilotes.

Janvier 2007 – 19 avril 2007

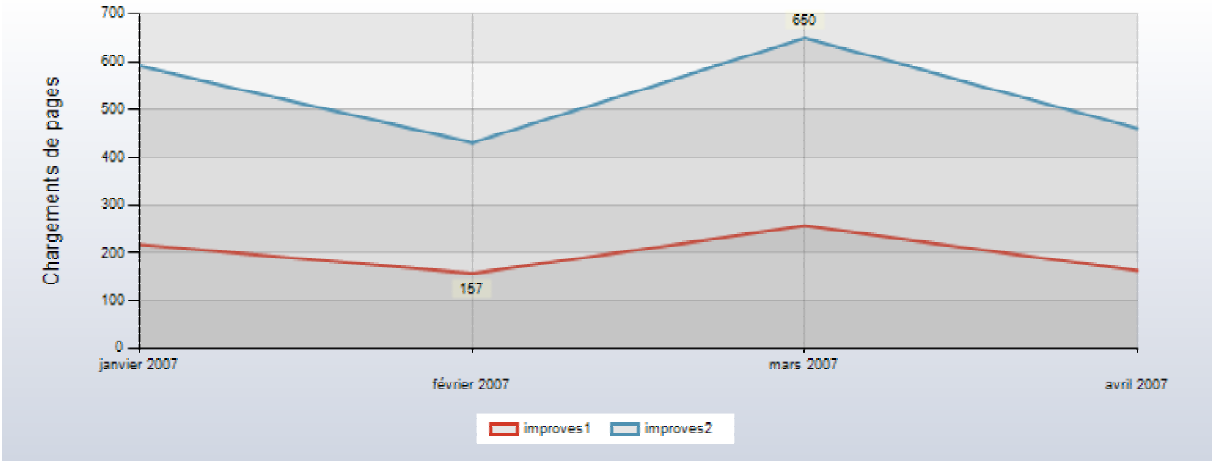

Le pic de fréquentation observé en mars 2007 sur la courbe IMPROVES 2 correspond à la mise en ligne des documents relatifs à l'Atelier Final du projet qui s'est déroulé du 19 au 24 mars à Ouagadougou, Burkina Faso.